

VAS 611 005



CAR-connect GmbH
Am Egelingsberg 8
D-38542 Leiferde
Nemčija
Telefon +49 (0) 5373 – 92197-0
Telefaks +49 (0) 5373 –
92197-88
info@car-connect.cc
www.car-connect.cc

VAS 611 005

Testna naprava za sistem za zaščito proti prevračanju

Kazalo

1 Splošno	2
1.1 Opombe v zvezi z navodili	2
1.2 Legenda piktogramov	2
1.3 Oznake na napravah	3
2 Tehnika	4
2.1 Način delovanja	4
2.2 Varnostna navodila	4
2.3 Vzdrževanje in popravilo	4
3 Opis upravljanja	4
4 Garancija	5
5 Skladiščenje naprave	5
6 Tehnični podatki	5
7 Čiščenje in dekontaminacija	6

1 Splošno

1.1 Opombe v zvezi z navodili

Stanje tehnike

Ta naprava ustreza trenutnemu stanju tehnike. Za varno delovanje naprave jo morate upravljati strokovno in se ob tem zavedati pomena varnosti.

Preberite navodila za uporabo

Pred vsako uporabo naprave skrbno preberite navodila za uporabo. Navodila za uporabo je treba v vsakem primeru upoštevati.

Rokovanje

Vsi postopki za pravilno upravljanje so opisani v navodilih za uporabo in referenčnih dokumentih.

Drugih delovnih postopkov, kot tistih, ki jih je odobril proizvajalec, se ne sme izvajati.

Če se naprava ne uporablja skladno z navodili za uporabo, to lahko negativno vpliva na zaščito.

Splošna navodila

Kontrolna, montažna in vzdrževalna dela sme izvajati samo osebje, ki ga je poučil proizvajalec. Če nastopijo motnje, je dovoljeno samostojno odpraviti samo motnje, za katere so v izobraževalni dokumentaciji proizvajalca označeni ustrezni vzdrževalni postopki.

1.2 Legenda piktogramov

Upoštevajte vsa navodila in varnostna pravila

V teh navodilih za uporabo so nekateri razdelki označeni z mednarodno znanimi opozorilnimi znaki, opozorili na nevarnost in splošnimi znaki prepovedi.

Posamezni piktogrami bodo pojasnjeni v nadaljevanju.



Upoštevajte navodila
za uporabo



Visoka napetost!
Pozor, smrtna nevarnost



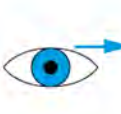
Upoštevajte
splošna navodila



Opozorilo pred nevarno
električno napetostjo



Prepovedano za osebe
s srčnim spodbujevalnikom



Prosimo, bodite
pozorni na naslednje

1.3 Oznake na napravah



Oznaka CE




Ne odstranite
z gospodinjskimi odpadki



Maksimalno
dopustna napetost



Priključek mase



Dvojna ali
ojačana izolacija



Nevarno mesto



Nevarno mesto




Visoka napetost!
Pozor, smrtna nevarnost!



Nevarnost
električnega udara



Pred uporabo preberite
navodila za uporabo



Oznaka kontrole kakovosti,
serijska številka



2.1 Način delovanja

Naprava VAS 611 005 je orodje za sprožitev sistema za zaščito proti prevračanju za preveritev njegovega delovanja. Pri tem je treba upoštevati delovna navodila iz vodenega iskanja napak za znamki VW/Audi na CD-ju. Naprava se sme uporabljati izključno v okviru vodenega iskanja napak.

2.2 Varnostna navodila

Orodje se sme uporabljati samo za takšne namene, ki ne predstavljajo nevarnosti za ljudi in stroj. Napravo VAS 611 005 je treba uporabljati izključno tako, kot je opisano v navodilih za uporabo! Za vsakršne spremembe naprave ali drugačne oblike uporabe odgovarja upravljavec.

Zagotovite, da je naprava v neoporečnem stanju in so zagotovljene vse funkcije za varno delovanje.

Upoštevajte predpise za preprečevanje nesreč, ki veljajo v posameznih državah.

Nosite osebno varovalno opremo!

Naprave VAS 611 005 nikoli ne mečite in ne pustite pasti. Naprave VAS 611 005 ne smete nikoli uporabljati tako, da to ni skladno z namensko uporabo, in nikoli je ne sme upravljati nepoučeno osebje.

Upoštevajte, da je treba napravo VAS 611 005 uporabljati na delovnem območju, na katerem ni virov vročine (maks. 40°C / 77°F), korozivnih tekočin, olja in masti.

Naprave nikoli ne smete uporabljati na eksplozivno nevarnem območju.

Upoštevajte, da mora naprava stati na nedrseči površini in brez možnosti, da se poškoduje. Uporabljajte samo orodje in opremo, ki ni obrabljena in ki nima poškodb.

Poškodovano orodje ali oprema lahko povzroči hude poškodbe!



2.3 Vzdrževanje in popravilo

Za škode, ki nastanejo zaradi nepravilnega popravila ali uporabe tujih nadomestnih delov, proizvajalec ne prevzame odgovornosti

Napačno krmiljenje naprave, ki povzroči škodo na napravi, povzroči prenehanje garancije.

V primeru dvoma zato vedno stopite v stik s strokovno poučenim podjetjem ali podjetjem CAR-connect.

Ustrezni kontaktni naslov najdete v teh navodilih.

Pri opaznih poškodbah je treba komponente zamenjati. Poškodovane komponente lahko povzročijo hude poškodbe!

Preverite kontakte in spoje glede poškodb.

Vzdrževalna dela in popravila sme izvajati le pooblaščen strokovno osebje po opravljenem šolanju s strani CAR-connect.

Za nadaljnje informacije o servisnih delih in šolanjih se, prosimo, obrnite na naš naslov za pomoč strankam:

CAR-connect GmbH

Am Egelingsberg 8

D-38542 Leiferde

Nemčija



3 Opis upravljanja

1. Oranžno vodilo skladno z opisom GFS povežite s 4-polno vtično povezavo z napravo in s predvidenimi spojnimi mesti na vozilu.
2. Napravo prek 12V-vtiča spojite z vtičnico v vozilu in vklopите vžig.
3. Zelen svetilni obroč na tipki 1 sveti in s tem prikazuje pripravljenost naprave. Rdeč svetilni obroč okoli tipke 2 sveti in s tem prikazuje zaprt električni tokokrog k vozilu. Če rdeč obroč ne sveti,

Navodila za uporabo

Testna naprava za sistem za zaščito proti prevračanju

VW AG I VAS 611 005

električni tokokrog k vozilu ni sklenjen. Če utripa LED lučka za pripravljenost, je napetost v vozilu nižja od 10 V in tako prenizka.

4. Z napravo se pomaknite v varnostno območje, opisano v GFS, pred prvi desni blatnik vozila in pazite, da so dovodi brez poškodb in niso položeni tako, da bi ogrozili varnost. Opazujte okolico vozila in pazite, da se nihče vozilu ne približa na več kot 2 m. Če se v prostoru nahajajo osebe, jih opozorite, da bo slišati močan pok in naj se nihče ne približa vozilu na več kot 2 m. Eventualno si nadenite varovalno opremo (zaščita sluha); to velja tudi za prisotne osebe.
5. Pritisnite tipko 1 in jo z levim palcem držite pritisnjeno do sprožitve. LED lučka za pripravljenost utripa 5 sekund.
6. Nato LED lučka za pripravljenost 5 sekund neprekinjeno sveti. Medtem za sprožitev sistema za zaščito proti prevračanju s kratkim pritiskom vklopite tipko 2. V tem ciklu (točka 6+7) je možna samo ena sprožitev. Če je sistem za zaščito proti prevračanju v redu, se je moral zdaj sprožiti.

Ker je naprava zaščitena proti napačnemu upravljanju, je treba ta potek sprožitve obvezno upoštevati.

Napravo lahko posodobljate. Če je potrebna posodobitev, vam je na voljo programska oprema za posodobitev na naslovu www.car-connect.cc na področju za prenos. Naložite si jo in na svojem osebni računalniku izvedite namestitev. Če vas programska oprema za namestitev pozove, povežite priloženi USB kabel z napravo in vašim osebnim računalnikom.

V vtiču k vtičnici vozila se nahaja varovalka 8A. Po potrebi jo lahko uporabnik zamenja. V ta namen je treba odviti vtič.

4 Garancija

Za napravo VAS 611 005 vam CAR-connect GmbH odobri garancijo 24 mesecev na okvare, ki so posledica napak v materialu ali proizvodnji.

Garancijska doba začne teči z datumom dobave, ki je potrjen na računu ali dobavnici.

Garancija velja za uporabnika/kupca, če je bila naprava kupljena na pooblaščenem prodajnem mestu in je bila uporabljena skladno z določili.

Garancija preneha veljati, če se napravo v nasprotju z namensko uporabo uporabi za druge namene.

Garancija nadalje preneha, če se napravo ne uporablja skladno z navodili za uporabo.

V primeru okvare ali napake CAR-connect po lastni presoji popravi ali zamenja samo dele z napako.

Naslov za servis:

CAR-connect GmbH

Am Egelingsberg 8

D-38542 Leiferde

Nemčija

5 Skladiščenje naprave

Napravo skladiščite v dobavljenem kovčku za shranjevanje.

6 Tehnični podatki

Vhodna napetost na 12V – vtičnica v vozilu: 10-16 V

Maksimalni tok na 12V – vtičnici v vozilu: 8A

Izhodna napetost na 4-polni priključni vtičnici: 10-16 V

Vhodna napetost mini USB vtiča: 4,45 V - 5,50V

Zaščitni razred III (zaščitna nizka napetost)

Dvoročno varnostno upravljanje za sprožitev

Uporaba v zaprtih prostorih.

Navodila za uporabo

Testna naprava za sistem za zaščito proti prevračanju

VW AG I VAS 611 005

Napravo VAS 611 005 lahko uporabljate do 4000 metrov nad ničelno točko.

Napravo VAS 611 005 lahko uporabljate do 40 °C.

Naprava VAS 611 005 je specifikirana za relativno vlago pri maks. 25 ° 10 do 80 %.

Naprava VAS 611 005 je specifikirana za skladiščenje pri -20 do 55 °C in relativni vlagi 10 do 80 %.

7 Čiščenje in dekontaminacija

Čiščenje in dekontaminacija sta dopustna samo s suho krpo.



CAR-connect GmbH
Am Egelingsberg 8
D-38542 Leiferde
Nemčija
Telefon +49 (0) 5373 – 92197-0
Telefaks +49 (0) 5373 –
92197-88
info@car-connect.cc
www.car-connect.cc