

VAS 611 005



CAR-connect GmbH
Am Egelingsberg 8
D-38542 Leiferde
Nemecko
Telefón +49 (0) 5373 – 92197-0
Telefax +49 (0) 5373 – 92197-88
info@car-connect.cc
www.car-connect.cc

VAS 611 005

Kontrolný prístroj na ochranu pred prevrátením

Obsah

1 Všeobecne	2
1.1 Pokyny k návodu	2
1.2 Legenda Piktogramy	2
1.3 Označenia na prístrojoch.....	3
2 Technika	4
2.1 Spôsob funkcie	4
2.2 Bezpečnostné pokyny.....	4
2.3 Údržba a oprava	4
3 Popis obsluhy.....	4
4 Záruka.....	5
5 Uskladnenie prístroja	5
6 Technické údaje.....	5
7 Čistenie a dekontaminácia	6

1 Všeobecne

1.1 Pokyny k návodu

Stav techniky

Tento prístroj zodpovedá aktuálnemu stavu techniky. Pre bezpečný spôsob funkcie prístroja je potrebná odborná a bezpečnostne uvedomelá obsluha.

Prečítať si návod na používanie

Pred použitím prístroja si prečítajte podrobne návod na používanie. Návod na používanie musíte v každom prípade rešpektovať.

Konanie

Každé potrebné konanie pre správnu obsluhu je popísané v návode na používanie a a priloženej dokumentácii.

Nemôžu sa praktikovať iné spôsoby práce, ktoré nie sú výslovne povolené výrobcom.

Ak sa prístroj nepoužíva podľa návodu na používanie, môže byť negatívne ovplyvnená naplánovaná ochrana.

Všeobecné pokyny






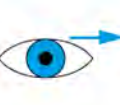
Kontrolné, montážne a údržbárske činnosti môže vykonávať iba výrobcom zaškolený personál. Pokiaľ vzniknú poruchy, môžete samostatne odstrániť iba také poruchy, ktoré sú vyznačené pre príslušné údržbárske procesy v školiacich podkladoch výrobcu.

1.2 Legenda Piktogramy

Dodržiavajte všetky pokyny a bezpečnostné pravidlá

V tomto návode sú vyznačené niektoré odstavce s medzinárodne známymi výstražnými symbolmi, pokynmi o nebezpečenstvách a všeobecnými príkazovými symbolmi.

Jednotlivé piktogramy sú vysvetlené v nasledujúcej časti.

	Návod na používanie rešpektovať		Vysoké napätie! Pozor, ohrozenie života!
	Rešpektovať všeobecné pokyny		Výstraha pred nebezpečným elektrickým napätím
	Zákaz pre osoby s kardiostimulátorom		Dávajte pozor na nasledovné!

1.3 Označenia na prístrojoch



Označenie CE




Neodstraňovať
s domovým odpadom



Maximálne
povolené napätie



Uzemňovacia prípojka



Dvojitá alebo
spevnená izolácia



Nebezpečné miesto



Nebezpečné miesto




Vysoké napätie!
Pozor, ohrozenie života!



Nebezpečenstvo úderu
elektrickým prúdom



Pred použitím Návod na
používanie prečítať



Kontrolná poznámka
o kvalite Sériové číslot



2.1 Spôsob funkcie

Prístroj VAS 611 005 je nástroj na kontrolu funkčnosti aktivácie ochrany proti prevráteniu. K tomu sa musia rešpektovať pracovné pokyny z uvedeného vyhľadávania chýb značiek VW /Audi - CD. Prístroj sa môže používať výlučne v rámci uvedeného vyhľadávania chýb.

2.2 Bezpečnostné pokyny

Nástroj sa môže používať iba na také účely, ktoré neznameniajú riziko pre človeka a stroj. Prístroj VAS 611 005 sa môže používať iba tak, ako je to popísané v návode na používanie! Všetky zmeny na prístroji alebo iné spôsoby používania sú v kompetencii prevádzkovateľa.

Ubezpečte sam že sa prístroj nachádza v prevádzkovo bezpečnom stave a sú zaručené všetky funkcie pre bezpečnú prevádzku.

Rešpektujte platné predpisy o prevencii pred úrazom v príslušnej krajine.

Nosiť osobnú ochrannú výbavu!

Prístroj VAS 611 005 nikdy neodhadzovať alebo nenechať spadnúť. Prístroj VAS 611 005 nikdy nepoužiť na iné účely a nedovoliť ho obsluhovať neškoleným personálom!

Dávajte pozor, aby sa používal prístroj VAS 611 005 na pracovisku, ktoré neobsahuje zdroje tepla (max. 40°C / 77°F), korozívne kvapaliny, olej a tuk.

Prístroj sa nesmie nikdy používať v oblasti ohrozenej výbušnou atmosférou.

Dávajte pozor, aby stál prístroj na ploche odolnej proti šmyku, a aby sa prístroj nemohol poškodiť.

Používajte iba nástroje a príslušenstvo, ktoré nie sú opotrebené alebo nevykazujú známky poškodenia.

Poškodené nástroje alebo príslušenstvo môžu viesť k vzniku ťažkých zranení.



2.3 Údržba a oprava

Za škody, ktoré vzniknú neodbornou opravou alebo používaním cudzích dielov, nepreberá výrobca záruku.

Chybná obsluha prístroja, ktorá vedie k poškodeniu prístroja, vylučuje akýkoľvek nárok na záruku.

Kontaktujte v prípade pochybností vždy odborne školenú firmu alebo firmu CAR-connect.

Príslušnú kontaktnú adresu nájdete v tomto návode na používanie.

Pri identifikovateľných poškodeniach sa musia vymeniť súčiastky. Poškodené súčiastky môžu spôsobiť vážne zranenia!

Skontrolujte kontakty a spojenia na poškodenie.

Údržbárske a opravárske činnosti môže vykonávať výlučne autorizovaný odborný personál po vykonaní školenia prostredníctvom firmy CAR-connect.

Pre ďalšie informácie k servisným činnostiam a školeniam sa obráťte na našu servisnú adresu:

CAR-connect GmbH

Am Egelingsberg 8

D-38542 Leiferde

Nemecko



3 Popis obsluhy

1. Spojte oranžové spojovacie vedenie podľa popisu GFS so 4-pólovým zásuvným spojom s prístrojom a naplánovaným spojovacím miestom na vozidle.
2. Spojte prístroj cez 12V zástrčku palubnej dosky so zásuvkou palubnej dosky na vozidle a zapnite zapalovanie.

Návod na používanie

Kontrolný prístroj na ochranu pred prevrátením

VW AG | VAS 611 005

3. Zelený svetelný krúžok na tlačidlo 1 sa rozsvieti a ukazuje tak pripravenosť prístroja. Červený svetelný krúžok na tlačidlo 2 sa rozsvieti a ukazuje tak uzavretý okruh prúdu k vozidlu. Ak by nesvietil červený krúžok, nie je uzavretý prúdový okruh k vozidlu. Ak by len blikala Ready-LED, je napätie siete palubnej dosky menšie než 10 V a tak príliš nízke.
4. Vydajte sa s prístrojom v bezpečnostnej oblasti popísanej v GFS pred pravý blatník vozidla a dávajte pozor, aby boli uložené privody bez poškodenia a úplne bezpečne. Pozorujte okolie vozidla a dávajte pozor, aby sa nikto nepriblížil k vozidlu na viac než 2m. Upozornite príp. osoby prítomné v miestnosti, že zaznie hlasný zvuk a že sa nemôžu priblížiť k vozidlu na viac než 2m. Poskytnite prítomným osobám príp. osobnú ochrannú výbavu (ochrana sluchu).
5. Stlačte tlačidlo 1 a podržte ho stlačené ľavým palcom až do aktivácie. Ready-LED bliká 5 sekúnd.
6. Potom svieti LED nepretržite 5 sekúnd. Počas tejto doby stlačte na aktiváciu ochranného systému proti prevráteniu krátkym stlačením tlačidla 2. V tomto cykle je možná (bod 6+7) iba jedna aktivácia. Ak je systém ochrany proti prevráteniu v poriadku, musí sa teraz aktivovať.

Pretože má prístroj vlastné zabezpečenie proti chybnjej obsluhu, musí sa tento proces aktivácie presne dodržiavať.

Prístroj je pripravený na aktualizáciu. Ak je potrebná aktualizácia, je k dispozícii na stiahnutie aktualizáčny softvér na www.car-connect.cc. Stiahnite si aktualizáciu a vykonajte jej inštaláciu na PC. Ak budete vyzvaní inštaláčnym softvérom k tomu, musíte spojiť kábel USB, ktorý patrí k obsahu dodávky, s prístrojom a svojim počítačom.

V zástrčke sa nachádza 8A poistka k sieťovej zásuvke palubnej dosky vozidla. V prípade potreby môže byť poistka vymenená užívateľom. K tomu sa musí naskrutkovať zástrčka.

4 Záruka

Na prístroj VAS 611 005 poskytujeme záruku 24 mesiacov na defekty prostredníctvom firmy CAR-connect GmbH, ktoré boli spôsobené chybami materiálu alebo výroby.

Záručná doba začína plynúť dátumom dodania, potvrdenom na faktúre alebo dodacom liste.

Záruka platí pre užívateľa/kupujúceho, ak bol prístroj zakúpený na autorizovanom obchodnom mieste a používa sa podľa predpisov.

Záruka zaniká v prípade, ak sa používal prístroj v rozpore so svojim používaním podľa predpisov na iné účely.

Okrem toho zaniká záruka, ak sa prístroj nepoužíval podľa návodu na používanie.

V prípade defektu alebo chyby opraví alebo vymení firma CAR-connect iba chybné diely podľa vlastného uváženia.

Servisná adresa:

CAR-connect GmbH

Am Egelingsberg 8

D-38542 Leiferde

Nemecko

5 Uskladnenie prístroja

Prístroj skladujte iba v dodávanom skladovacom kufri.

6 Technické údaje

Vstupné napätie na 12V - sieťová zástrčka palubnej dosky: 10-16 V

Maximálny prúd na 12V - sieťová zástrčka palubnej dosky: 8A

Výstupné napätie na 4-pólovej spojovacej zásuvke: 10-16 V

Vstupné napätie na zásuvke mini USB: 4,45 V - 5,50V

Ochranná trieda III (nízke ochranné napätie)

Návod na používanie

Kontrolný prístroj na ochranu pred prevrátením

2-ručná bezpečnostná obsluha na aktiváciu

VW AG I VAS 611 005

Používanie v uzatvorených priestoroch.

Prístroj VAS 611 005 sa dá používať do 4000 metrov nad morom.

Prístroj VAS 611 005 sa dá používať do 40°C.

Prístroj VAS 611 005 je špecifikovaný pre relatívnu vlhkosť pri max. 25 ° 10 do 80 %.

Prístroj VAS 611 005 je špecifikovaný pre uskladnenie pri -20 až 55 °C a relatívnej vlhkosti 10 až 80 %.

7 Čistenie a dekontaminácia

Čistenie a dekontaminácia sú povolené iba so suchou handričkou.



CAR-connect GmbH
Am Egelingsberg 8
D-38542 Leiferde
Nemecko
Telefón +49 (0) 5373 – 92197-0
Telefax +49 (0) 5373 – 92197-88
info@car-connect.cc
www.car-connect.cc