

VAS 611 005



CAR-connect GmbH
Am Egelingsberg 8
D-38542 Leiferde
Vācija
Tālrunis +49 (0) 5373 – 92197-0
Fakss: +49 (0) 5373 – 92197-88
info@car-connect.cc
www.car-connect.cc

VAS 611 005

Pretapgāšanās aizsardzības sistēmas pārbaudes ierīce

Satura rādītājs

1.	Vispārīgi	2
1.1.	Piezīmes par pamācību.....	2
1.2.	Izmantotās piktogrammas.....	2
1.3.	Marķējumi uz ierīces	3
2	Tehnika	4
2.1.	Funkcionalitāte	4
2.2	Drošības norādes.....	4
2.3.	Apkope un remonts.....	4
3.	Lietošanas pamācība	4
4.	Garantija	5
5.	Ierīces uzglabāšana.....	5
6	Tehniskie dati	5
7.	Tīrīšana un dezinficēšana	6

1. Vispārīgi

1.1. Piezīmes par pamācību

Modernās tehnoloģijas

Šī ierīce atbilst mūsdienu tehnoloģijām. Lai ierīce droši funkcionētu, tā ir jālieto profesionāli un saskaņā ar drošības noteikumiem.

Izlasīt lietošanas pamācību

Pirms ierīces lietošanas rūpīgi izlasiet lietošanas pamācību. Vienmēr jāņem vērā lietošanas pamācībā minētais.

Rīkošanās

Visi pareizai ierīces darbībai nepieciešamie nosacījumi ir aprakstīti lietošanas pamācībā un atsaucies dokumentos.

Ierīci nedrīkst izmantot tādiem nolūkiem, ko ražotājs nav atļāvis.

Ja ierīce netiek lietota saskaņā ar lietošanas pamācībā norādīto, var tikt ietekmēta paredzētā aizsardzība.

Vispārīgas norādes







Ierīces pārbaudes, montāžas un ekspluatācijā nodošanas darbus drīkst veikt ražotāja apmācīti speciālisti. Ja rodas kādi traucējumi, tad patstāvīgi atļauts novērst tādus traucējumus, kam ražotāja apmācību materiālos ir minēts attiecīgs apkopes veikšanas process.

1.2. Izmantotās pictogrammas

Ievērojiet visas norādes un drošības nosacījumus

Šajā lietošanas pamācībā ir iekļauta nodaļa ar starptautiski atpazīstamām brīdinājuma zīmēm, bīstamības norādēm un vispārīgām rīkojuma zīmēm.

Atsevišķas pictogrammas tiks izskaidrotas turpmāk.

	Ievērot lietošanas pamācībā minēto		Augstspriegums! Uzmanību! Dzīvības briesmas!
	Ievērot vispārīgas norādes		Brīdinājums par bīstamu elektrisko spriegumu
	Aizliegts personām ar sirds ritma stimulatoriem		Lūdzu, ievērojiet turpmāk minēto!

1.3. Marķējumi uz ierīces



CE marķējums



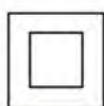
Neizmest mājsaimniecības
atkritumos



Maksimāli
pieļaujamais spriegums



Masas pieslēgums



Dubultā vai
pastiprinātā izolācija



Bīstama vieta



Bīstamības vieta




Augstspriegums! Uzmanību!
Dzīvības briesmas!



Elektriskās strāvas
izraisīta bīstamība



Pirms lietošanas
izlasiet pamācību



Kvalitātes pārbaudes
marķējums, sērijas numurs



2.1. Funkcionalitāte

Ierīce VAS 611 005 ir ierīce, kas paredzēta pretapgāšanās aizsardzības sistēmas funkcionalitātes pārbaudei. Lai to izmantotu, ir jāņem vērā VW/Audi marku automašīnu diska kļūdu meklēšanas instrukcijas. Ierīci atļauts lietot tikai veiktās kļūdu meklēšanas ietvaros.

2.2 Drošības norādes

Šo ierīci atļauts izmantot tikai turpmāk minētajiem mērķiem, lai izvairītos no bīstamības rašanās cilvēkiem un tehnikai. Ierīce VAS 611 005 ir jālieto tikai tā, kā tas ir aprakstīts lietošanas pamācībā! Par jebkādu ierīces modifikāciju vai citiem izmantošanas veidiem ir atbildīgs pats lietotājs.

Pārliecinieties, ka ierīce ir nevainojamā stāvoklī un visas funkcijas ir nodrošinātas drošai darbībai. Ievērojiet savā zemē spēkā esošos nelaiemes gadījumu novēršanas nosacījumus.

Valkāt personīgo aizsargaprīkojumu!

Nekad nemetiet ierīci VAS 611 005 un neļaujiet tai nokrist. Nekad neļaujiet ierīci VAS 611 005 lietot bezmērķīgi un neapmācītam personālam!

Pielūkojiet, lai ierīce VAS 611 005 tiktu lietota darba vietā, kurā nav karstuma avotu (maks. 40°C), korodējošu šķidrumu, eļļu un smērvielu.

Ierīci nedrīkst lietot sprādzienbīstamās zonās.

Raugieties, lai ierīce atrastos uz neslīdošas virsmas, un tā nevar tikt bojāta. Neizmantojiet tikai tādus darbarīkus un piederumus, kas ir nolietotojušies vai kā citādi bojāti.

Bojāti darbarīki vai piederumi var radīt smagus savainojumus.



2.3. Apkope un remonts

Ražotājs neuzņemas nekādu atbildību par bojājumiem, kas radušies neatbilstoša remonta vai lietošanas rezultātā.

Kļūdaina ierīces lietošana, kas rada tās bojājumus, pārtrauc garantiju.

Šaubu gadījumā vienmēr sazinieties ar profesionāli apmācītu uzņēmumu vai uzņēmumu CAR-connect.

Attiecīgo kontaktinformāciju atradīsiet šajā pamācībā.

Ja tiek ievēroti bojājumi, attiecīgā ierīces komponente ir jānomaina. Bojātas ierīces daļas var izraisīt nopietnus savainojumus!

Pārbaudiet, vai kontakti un savienojumi nav bojāti.

Apkopes un remontdarbus atļauts veikt tikai pilnvarotiem speciālistiem pēc attiecīgu uzņēmuma CAR-connect apmācību pabeigšanas.

Papildu informāciju par apkopes darbiem un apmācībām iegūsiet rakstot uz mūsu servisa adresi:

CAR-connect GmbH

Am Egelingsberg 8

D-38542 Leiferde

Vācija



3. Lietošanas pamācība

1. Savienojiet oranžo savienojuma līniju atbilstoši vadītas kļūdu meklēšanas aprakstam ar 4-polu kontaktsavienojumu ar ierīci un ar šim nolūkam paredzēto transportlīdzekļa savienojuma punktu.
2. Savienojiet ierīci ar transportlīdzekļa paneļa kontaktligzdu ar 12V paneļa tīkla kontaktu un iedarbiniet aizdedzi.

- 3.** Zaļais gaismas gredzens pie taustiņa 1 iedegas un tādējādi parāda ierīces darbības gatavību. Sarkanais gaismas gredzens pie taustiņa 2 iedegas un tādējādi parāda, ka transportlīdzeklim ir pieslēgts strāvas kontūrs. Ja sarkanais gaismas gredzens nedeg, tas nozīmē, ka strāvas kontūrs nav pieslēgts. Ja mirgo tikai darbības gatavības LED (Ready), paneļa barošanas spriegums ir zem 10 V, tādējādi pārāk zems.
- 4.** Dodieties ar ierīci uz vadītā kļūdu meklēšanā aprakstītu drošības zonu no transportlīdzekļa labā spārna puses un raugieties, lai pieslēguma līnijas nav bojātas un netiek apdraudētas. Ievērojiet transportlīdzekļa apkārtni un nodrošiniet, ka neviens netuvojas transportlīdzeklim tuvāk par 2 m. Pabrīdiniet telpā esošās personas, ka atskanēs skaļš blīkšķis, un tās nedrīkstēs pietuvoties transportlīdzeklim tuvāk par 2 m. Ja nepieciešams nodrošiniet sev un tuvumā esošajām personām personīgo aizsargaprīkojumu (ausu aizsargus).
- 5.** Nospiediet taustiņu 1 un turiet to ar kreiso īkšķi līdz ieslēgšanai. Gatavības LED mirgo 5 sekundes.
- 6.** Pēc tam gatavības LED deg pastāvīgi 5 sekundes. Šajā laikā īsi nospiediet taustiņu 2, lai iedarbinātu pretapgāšanās aizsardzības sistēmu. Šajā posmā (6.+7. punkts) ir iespējama tikai iedarbināšana. Ja pretapgāšanās aizsardzības sistēma ir kārtībā, tad tai būtu jāiedarbojas.

Tā kā ierīce ir nodrošināta pret kļūdainu darbību, tad iedarbināšanai ir strikti jāievēro šī darbību secība.

Ierīcei ir pieejami atjauninājumi. Kad to ir nepieciešams atjaunināt, uzņēmuma vietnē www.car-connect.cc Lejupielāžu sadaļā (*Downloads*) ir pieejams programmatūras atjauninājums. Lejupielādējiet to un veiciet instalāciju uz sava datoru. Kad instalēšanas vednis prasa, izmantojiet ierīces komplektācijā iekļauto USB kabeli, lai savienotu ierīci ar savu datoru.

Kontaktā atrodas 8A drošinātājs uz transportlīdzekļa paneļa tīkla pieslēgumu. Ja nepieciešams, lietotājs to var nomainīt. Šim nolūkam kontaktligzda ir jāizskrūvē.

4. Garantija

Uzņēmums *CAR-connect GmbH* ierīcei VAS 611 005 nodrošina 24 mēnešu garantiju pret defektiem, kas radušies materiālu vai ražošanas kļūmju rezultātā.

Garantijas laiks sākas ar piegādes datumu, kas ir apstiprināts uz rēķina vai pavadzīmes.

Garantija ir spēkā lietotājam/pircējam, ja ierīce ir iegādāta pilnvarotā tirdzniecības vietā un ir tikusi izmantota atbilstoši noteikumiem.

Garantija zaudē spēju, ja ierīce tikusi lietota noteikumos neminētiem lietošanas mērķiem.

Garantija zaudē spēku arī tad, ja ierīce nav tikusi lietota saskaņā ar lietošanas pamācībā noteikto.

Defekta vai kļūmes gadījumā uzņēmums *CAR-connect* pēc saviem ieskatiem salabos vai nomainīs tikai bojātās ierīces daļas.

Servisa adrese:

CAR-connect GmbH

Am Egelingsberg 8

D-38542 Leiferde

Vācija

5. Ierīces uzglabāšana

Ierīci paredzēts uzglabāt komplektācijā iekļautajā uzglabāšanas somā.

6 Tehniskie dati

Ieejas spriegums pie 12V - paneļa tīkla kontaktligzda: 10-16 V

Maksimālā strāva pie 12V - paneļa tīkla kontaktligzda: 8A

Izejas spriegums pie 4-polu pieslēguma kontakta: 10-16 V

Ieejas spriegums pie mini USB kontakta: 4,45 V - 5,50V

Aizsardzības klase III (sevišķi zems spriegums drošībai)

2 roku drošas lietošanas kontrole, lai iedarbinātu

Lietošana slēgtā telpā.

Ierīce VAS 611 005 ir lietojama augstumā līdz 4000 m.v.j.l.

Ierīce VAS 611 005 ir iestatāma līdz 40 °C.

Ierīce VAS 611 005 ir paredzēta lietošanai relatīvajā gaisa mitrumā maks. 25 ° no 10 līdz 80%.

Ierīce VAS 611 005 ir paredzēta uzglabāšanai pie -20 līdz 55 °C un relatīvajā gaisa mitrumā no 10 līdz 80%.

[7. Tīrīšana un dezinficēšana](#)

Tīrīšanu un dezinficēšanu drīkst veikt tikai ar sausu drānu.



CAR-connect GmbH
Am Egelingsberg 8
D-38542 Leiferde
Vācija
Tālrunis +49 (0) 5373 – 92197-0
Fakss: +49 (0) 5373 – 92197-88
info@car-connect.cc
www.car-connect.cc